



Tus desafíos laborales son los nuestros



Boletín Pedagogías

Región de Aysén

Cada 16 de octubre se celebra en Chile el Día del Profesor(a) como una forma de reconocer la labor formativa en niños, niñas y jóvenes para enfrentar los desafíos de la sociedad y en alusión al Colegio de Profesores creado en el año 1974. Precisamente, enmarcado en esa fecha, este boletín presenta la situación actual de las carreras de Pedagogía en nuestro país.



Ingresos y tipo de ocupación

Gráfico 1. Ingreso promedio según región en carreras de Pedagogía, 2020

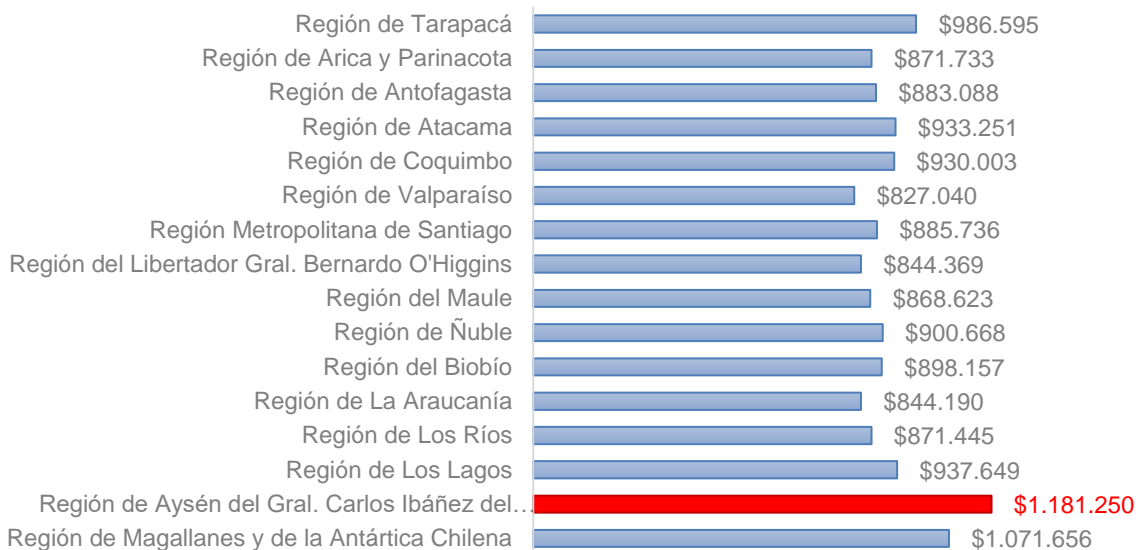


Gráfico 2. Distribución de ocupados según tipo de carrera Pedagógica, zona sur, 2020



zona sur

Regiones: Araucanía, Los Ríos, Los Lagos, Aysén y Magallanes



16,7%

Educadores de párvulos



51,4%

Profesores de educación básica



28,1%

Profesores de educación media



3,7%

Otros profesores

Distribución según sexo, edad e informalidad

Gráfico 3. Distribución de ocupados según sexo, zona sur, 2020.

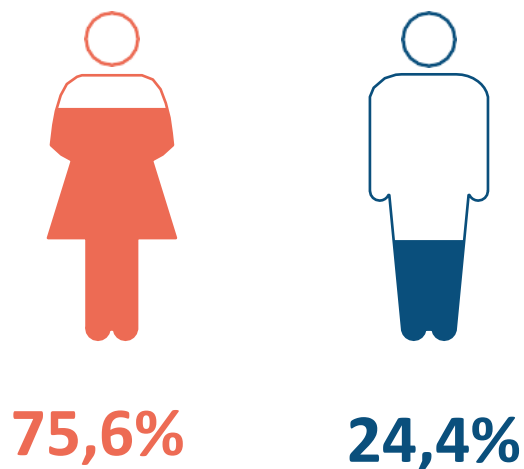


Gráfico 4. Distribución de ocupados según tramo etario, zona sur, 2020

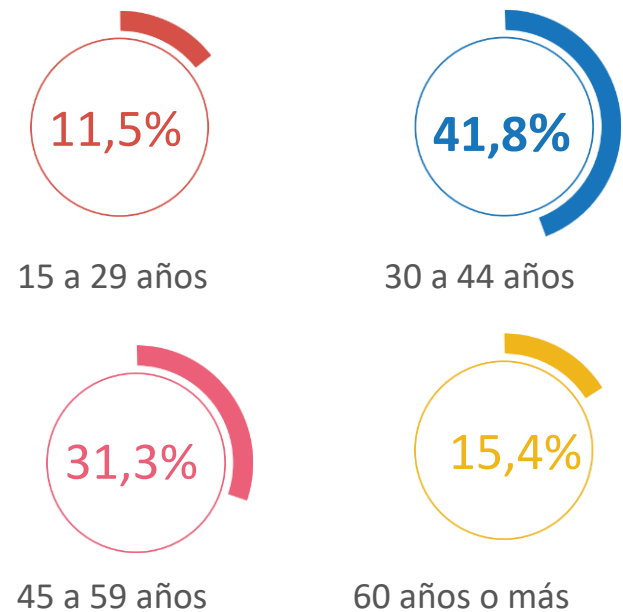


Gráfico 5. Distribución de ocupados según formalidad, zona sur, 2020.



Matrícula en carreras de pedagogía

Gráfico 6. Evolución matriculados en carreras de Pedagogía, región de Aysén, período 2009-2021.

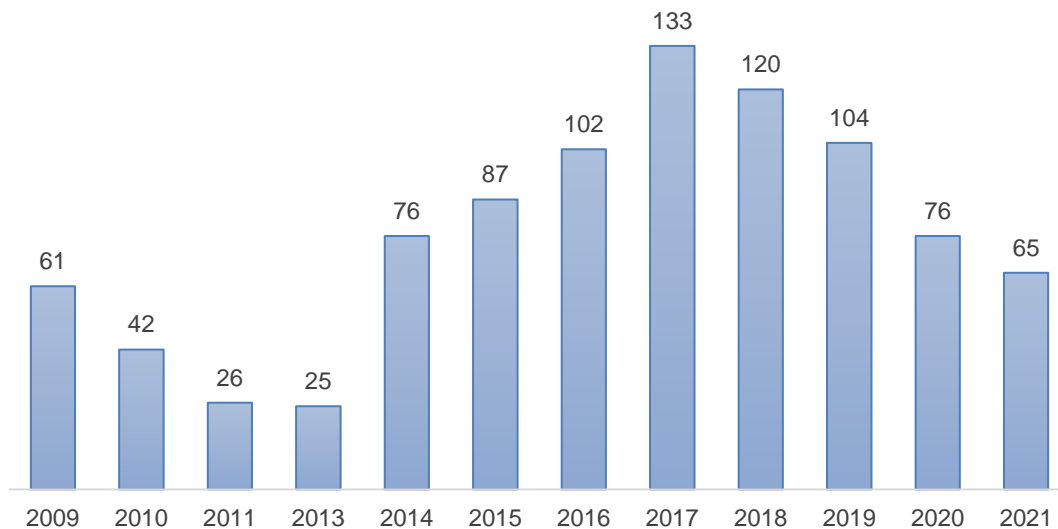
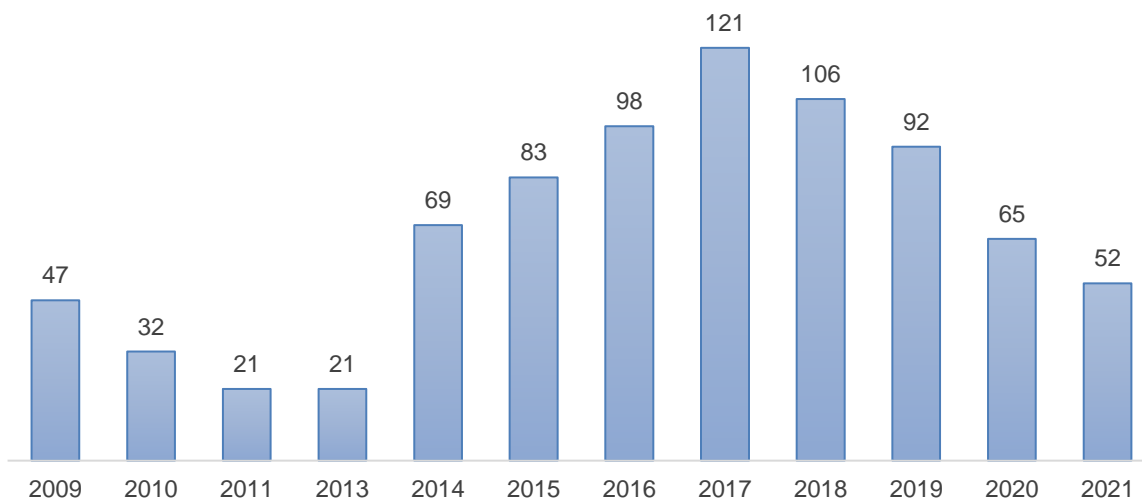


Gráfico 7. Evolución mujeres matriculadas en carreras de Pedagogía, región de Aysén, 2009-2021



Fuente: Servicio de Información de Educación Superior (SIES), 2007-2021.

Fuentes de Información

Estadísticas del Servicio de Información de Educación Superior (SIES)

El Servicio de Información de Educación Superior (SIES) es una entidad dependiente de la División de Educación Superior del Ministerio de Educación, que surge del mandato establecido en la Ley 20.129. En su artículo 49° señala “corresponderá al Ministerio de Educación, a través de su División de Educación Superior, desarrollar y mantener un Sistema Nacional de Información de la Educación Superior, que contenga los antecedentes necesarios para la adecuada aplicación de las políticas públicas destinadas al sector de educación superior, para la gestión institucional y para la información pública de manera de lograr una amplia y completa transparencia académica, administrativa y contable de las instituciones de educación superior”.

Para una mejor visualización de los datos, las carreras "Pedagogía en Ciencias", "Pedagogía en Educación Diferencial", "Pedagogía en Filosofía y Religión".

Encuesta de Caracterización Socioeconómica Nacional (CASEN)

La Encuesta de Caracterización Socioeconómica Nacional (CASEN) es el principal instrumento para el diseño y la evaluación de la política social del país. Esta encuesta se levanta periódicamente por encargo del Ministerio de Desarrollo Social (MIDESO) desde comienzos de la década de los noventa cada dos o tres años.

Este instrumento multipropósito permite caracterizar a los trabajadores chilenos con bastante detalle debido al uso del clasificador chileno de ocupaciones (CIUO 08.CL), adaptación del Clasificador Internacional Uniforme de Ocupaciones de la OIT para la realidad nacional.

La CASEN presenta las ocupaciones a través de una apertura de cuatro dígitos, lo que sumado a su elevado tamaño muestral permite caracterizar ocupaciones que con otros instrumentos no es posible.

Para este documento se consideraron las categorías: 2330: profesores de Educación Media; 2341: profesores de Educación Básica; 2342: educadores de Párvulos, mientras que los profesores de idiomas (2353), profesores de música (2354) y profesores de artes (2355) fueron agrupados en la categoría “otros profesores” para asegurar que las estimaciones aquí presentadas tienen una adecuada representación estadística, de manera tal de seguir los lineamiento de calidad estadística para encuestas de hogares establecidos por el Instituto Nacional de Estadística (INE). Un criterio similar se siguió para agrupar las regiones en macrozonas.



Conoce más del observatorio laboral aquí

<https://observatorionacional.cl/>

